



# Ergebnisliste Finale



## 100m Lauf

Frankenstadion Leichtathletik

### Lauf: F1

Startnr.	Name	Bahn	Zeit	Platz
180	Mader, Maja TSG Reutlingen Inklusiv	4	15.09	1.
	Geschlecht: weiblich   Alter: 19	Differenz der maximalen Leistung zur DQ: 4.97 %		
89	Wolff, Melinda Gartenschule Ettlingen	5	15.09	2.
	Geschlecht: weiblich   Alter: 14	Differenz der maximalen Leistung zur DQ: 5.39 %		
173	Moussa, Fatima Tannenhag-Schule Friedrichshafen	3	17.00	3.
	Geschlecht: weiblich   Alter: 13			
149	Hummel, Maren Lindenschule Rottenburg	2	17.01	4.
	Geschlecht: weiblich   Alter: 15	Differenz der maximalen Leistung zur DQ: 3.30 %		
88	Weichwald, Leonie Gartenschule Ettlingen	6	17.01	4.
	Geschlecht: weiblich   Alter: 17	Differenz der maximalen Leistung zur DQ: 1.62 %		
178	Lederer, Mia TSG Reutlingen Inklusiv	7	17.06	6.
	Geschlecht: weiblich   Alter: 20	Differenz der maximalen Leistung zur DQ: 3.78 %		
86	Pierza, Jule Gartenschule Ettlingen	8	18.00	7.
	Geschlecht: weiblich   Alter: 16	Differenz der maximalen Leistung zur DQ: 2.01 %		

Unterschrift Offizielle (1) \_\_\_\_\_ (2) \_\_\_\_\_





# Ergebnisliste Finale



100m Lauf

Frankenstadion Leichtathletik

## Lauf: F1

Startnr.	Name	Bahn	Zeit	Platz
45	Letsche, Nicole Bodelschwingh Schule Göppingen	1	18.04	8.

Geschlecht: weiblich | Alter: 12

Differenz der maximalen Leistung zur DQ: 1.26 %

Unterschrift Offizielle (1) \_\_\_\_\_ (2) \_\_\_\_\_



## Ergebnisliste Finale

100m Lauf

Frankenstadion Leichtathletik

### Lauf: F2

Startnr.	Name	Bahn	Zeit	Platz
42	Griesinger, Nele Bodelschwingh Schule Göppingen	1	18.03	1.
	Geschlecht: weiblich   Alter: 15	Differenz der maximalen Leistung zur DQ: 8.18 %		
76	Soumelidou, Nadia Comeniuschule Schwetzingen	8	18.07	2.
	Geschlecht: weiblich   Alter: 13	Differenz der maximalen Leistung zur DQ: 8.37 %		
60	Khudeeda, Hilaf Bunte Sportgemeinschaft Neckarsulm	6	19.01	3.
	Geschlecht: weiblich   Alter: 8	Differenz der maximalen Leistung zur DQ: 2.56 %		
87	Schimkat, Clara Gartenschule Ettlingen	2	19.04	4.
	Geschlecht: weiblich   Alter: 18	Differenz der maximalen Leistung zur DQ: 2.91 %		
68	Buchholz, Alisa Comeniuschule Schwetzingen	3	19.06	5.
	Geschlecht: weiblich   Alter: 12	Differenz der maximalen Leistung zur DQ: 2.31 %		
163	Wiederle, Leonie Schule Günterstal	4	19.06	5.
	Geschlecht: weiblich   Alter: 16			
143	Adelberger, Lina Lindenschule Rottenburg	7	19.08	7.
	Geschlecht: weiblich   Alter: 15	Differenz der maximalen Leistung zur DQ: 2.85 %		

Unterschrift Offizielle (1) \_\_\_\_\_ (2) \_\_\_\_\_



# Ergebnisliste Finale



100m Lauf

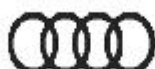
Frankenstadion Leichtathletik

## Lauf: F2

Startnr.	Name	Bahn	Zeit	Platz
22	Wenk, Juliana 46PLUS Down-Syndrom Stuttgart e.V.	5	20.00	8.

Geschlecht: weiblich | Alter: 23

Unterschrift Offizielle (1) \_\_\_\_\_ (2) \_\_\_\_\_





# Ergebnisliste Finale



100m Lauf

Frankenstadion Leichtathletik

## Lauf: F3

Startnr.	Name	Bahn	Zeit	Platz
70	Jafari, Habibe Comeniusschule Schwetzingen	4	19.04	1.
Geschlecht: weiblich   Alter: 18		Differenz der maximalen Leistung zur DQ: 3.59 %		
16	Röske, Tamara 46PLUS Down-Syndrom Stuttgart e.V.	6	19.08	2.
Geschlecht: weiblich   Alter: 29		Differenz der maximalen Leistung zur DQ: 7.11 %		
18	Schatz, Reka 46PLUS Down-Syndrom Stuttgart e.V.	1	20.01	3.
Geschlecht: weiblich   Alter: 23		Differenz der maximalen Leistung zur DQ: 3.98 %		
82	Bandel, Laura Gartenschule Ettlingen	8	20.05	4.
Geschlecht: weiblich   Alter: 17		Differenz der maximalen Leistung zur DQ: 4.16 %		
5	Enge, Julia 46PLUS Down-Syndrom Stuttgart e.V.	7	20.06	5.
Geschlecht: weiblich   Alter: 15		Differenz der maximalen Leistung zur DQ: 3.28 %		
119	Da Silva Fernandes, Renata Hochfirstschule Titisee-Neustadt	3	20.07	6.
Geschlecht: weiblich   Alter: 14				
150	Impisoglou, Fetiye Lindenschule Rottenburg	5	20.07	6.
Geschlecht: weiblich   Alter: 13				

Unterschrift Offizielle (1) \_\_\_\_\_ (2) \_\_\_\_\_





# Ergebnisliste Finale



100m Lauf

Frankenstadion Leichtathletik

## Lauf: F3

Startnr.	Name	Bahn	Zeit	Platz
19	Schwarz, Mara 46PLUS Down-Syndrom Stuttgart e.V.	2	20.09	8.

Geschlecht: weiblich | Alter: 23

Differenz der maximalen Leistung zur DQ: 2.29 %

Unterschrift Offizielle (1) \_\_\_\_\_ (2) \_\_\_\_\_





## Ergebnisliste Finale



100m Lauf

Frankenstadion Leichtathletik

### Lauf: F4

Startnr.	Name	Bahn	Zeit	Platz
181	Rilling, Celina TSG Reutlingen Inklusiv	4	20.06	1.
Geschlecht: weiblich   Alter: 28		Differenz der maximalen Leistung zur DQ: 5.15 %		
75	Rodenbusch, Chiara Comeniusschule Schwetzingen	7	21.08	2.
Geschlecht: weiblich   Alter: 15		Differenz der maximalen Leistung zur DQ: 4.96 %		
133	Bühler, Carolin Lebenshilfe BBA e.V.	5	21.09	3.
Geschlecht: weiblich   Alter: 24		Differenz der maximalen Leistung zur DQ: 0.99 %		
110	Steigert, Kirsten GSL Benninghausen	3	24.08	4.
Geschlecht: weiblich   Alter: 41				
4	Diaz, Giuliana 46PLUS Down-Syndrom Stuttgart e.V.	6	25.01	5.
Geschlecht: weiblich   Alter: 30				
96	Fischer, Michelle GSL Benninghausen	2	29.05	6.
Geschlecht: weiblich   Alter: 28				

Unterschrift Offizielle (1) \_\_\_\_\_ (2) \_\_\_\_\_





# Ergebnisliste Finale



100m Lauf

Frankenstadion Leichtathletik

## Lauf: F5

Startnr.	Name	Bahn	Zeit	Platz
15	Nicklaß, Nele 46PLUS Down-Syndrom Stuttgart e.V.	5	24.07	1.
Geschlecht: weiblich   Alter: 16		Differenz der maximalen Leistung zur DQ: 0.66 %		
83	Detfurth, Carla Gartenschule Ettlingen	3	25.00	2.
Geschlecht: weiblich   Alter: 17				
6	Fehrs, Ester 46PLUS Down-Syndrom Stuttgart e.V.	6	25.04	3.
Geschlecht: weiblich   Alter: 19				
182	Pfeiffer, Emily Schule Günterstal	2	28.07	4.
Geschlecht: weiblich   Alter: 16		Differenz der maximalen Leistung zur DQ: 3.17 %		
112	Tyrahn, Daniela GSL Benninghausen	4	30.09	5.
Geschlecht: weiblich   Alter: 51				

Unterschrift Offizielle (1) \_\_\_\_\_ (2) \_\_\_\_\_





# Ergebnisliste Finale



100m Lauf

Frankenstadion Leichtathletik

## Lauf: M1

Startnr.	Name	Bahn	Zeit	Platz
170	Arhiem, Samir Tannenhag-Schule Friedrichshafen	4	13.04	1.
Geschlecht: männlich   Alter: 18		Differenz der maximalen Leistung zur DQ: 3.55 %		
56	Andrasch, Ralf Bunte Sportgemeinschaft Neckarsulm	5	14.00	2.
Geschlecht: männlich   Alter: 33				
61	Mandel, Nico Bunte Sportgemeinschaft Neckarsulm	6	14.02	3.
Geschlecht: männlich   Alter: 27		Differenz der maximalen Leistung zur DQ: 1.89 %		
57	Eser, Berkay Bunte Sportgemeinschaft Neckarsulm	2	15.00	4.
Geschlecht: männlich   Alter: 21				
174	Wohlwender, Kilian Tannenhag-Schule Friedrichshafen	7	15.00	5.
Geschlecht: männlich   Alter: 14		Differenz der maximalen Leistung zur DQ: 0.92 %		
102	Kastner, Dennis GSL Benninghausen	8	15.06	6.
Geschlecht: männlich   Alter: 28		Differenz der maximalen Leistung zur DQ: 3.46 %		
52	Kühn, Gerhard BruderhausDiakonie Neckar Alb	1	15.80	7.
Geschlecht: männlich   Alter: 39				

Unterschrift Offizielle (1) \_\_\_\_\_ (2) \_\_\_\_\_





# Ergebnisliste Finale



100m Lauf

Frankenstadion Leichtathletik

## Lauf: M1

Startnr.	Name	Bahn	Zeit	Platz
80	Ainser, Stefan Diakonie Pfingstweid	3 Leistungsverbesserung Fomrular	16.03	8.

Geschlecht: männlich | Alter: 39

Unterschrift Offizielle (1) \_\_\_\_\_ (2) \_\_\_\_\_



## Ergebnisliste Finale

100m Lauf

Frankenstadion Leichtathletik

### Lauf: M2

Startnr.	Name	Bahn	Zeit	Platz
84	Gerstner, Florian Gartenschule Ettlingen	7	15.02	1.
	Geschlecht: männlich   Alter: 19		Differenz der maximalen Leistung zur DQ: 5.36 %	
39	Campolongo, Mario Bodelschwingh Schule Göppingen	5	15.07	2.
	Geschlecht: männlich   Alter: 17		Differenz der maximalen Leistung zur DQ: 3.58 %	
43	Haxha, Ledion Bodelschwingh Schule Göppingen	4	15.07	3.
	Geschlecht: männlich   Alter: 16		Differenz der maximalen Leistung zur DQ: 3.46 %	
153	Trumpf, Francesco Lindenschule Rottenburg	1 Auf Bahn 8 laufen lassen	15.08	4.
	Geschlecht: männlich   Alter: 16		Differenz der maximalen Leistung zur DQ: 5.16 %	
12	Kollberg, Tim 46PLUS Down-Syndrom Stuttgart e.V.	8 Aussenbahn 8 belegen	16.01	5.
	Geschlecht: männlich   Alter: 21		Differenz der maximalen Leistung zur DQ: 0.37 %	
13	Krebs, Tim 46PLUS Down-Syndrom Stuttgart e.V.	2	16.01	6.
	Geschlecht: männlich   Alter: 26			
40	Elugu, Gift Bodelschwingh Schule Göppingen	6	17.01	7.
	Geschlecht: männlich   Alter: 15			

Unterschrift Offizielle (1) \_\_\_\_\_ (2) \_\_\_\_\_



## Ergebnisliste Finale

100m Lauf



SPECIAL OLYMPICS  
LANDESSPIELE  
HEILBRONN/NECKARSULM 2025

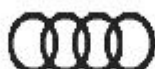
Frankenstadion Leichtathletik

### Lauf: M2

Startnr.	Name	Bahn	Zeit	Platz
21	Stockhause, Timo 46PLUS Down-Syndrom Stuttgart e.V.	3	17.05	8.

Geschlecht: männlich | Alter: 23

Unterschrift Offizielle (1) \_\_\_\_\_ (2) \_\_\_\_\_





# Ergebnisliste Finale



100m Lauf

Frankenstadion Leichtathletik

## Lauf: M3

Startnr.	Name	Bahn	Zeit	Platz
78	Xhemailj, Ajan Comeniusschule Schwetzingen	3	15.07	1.
	Geschlecht: männlich   Alter: 12	Differenz der maximalen Leistung zur DQ: 7.26 %		
3	Cole, Joshua 46PLUS Down-Syndrom Stuttgart e.V.	8	16.01	2.
	Geschlecht: männlich   Alter: 17	Differenz der maximalen Leistung zur DQ: 3.90 %		
171	Eberle, Luis Tannenhag-Schule Friedrichshafen	5	16.02	3.
	Geschlecht: männlich   Alter: 13	Differenz der maximalen Leistung zur DQ: 1.35 %		
63	Rottecker, Michael Bunte Sportgemeinschaft Neckarsulm	2	16.04	4.
	Geschlecht: männlich   Alter: 27	Differenz der maximalen Leistung zur DQ: 2.37 %		
98	Gießler, Marcel GSL Benninghausen	7	16.05	5.
	Geschlecht: männlich   Alter: 28	Differenz der maximalen Leistung zur DQ: 2.73 %		
151	Krauß, Fabian Lindenschule Rottenburg	6	16.07	6.
	Geschlecht: männlich   Alter: 18	Differenz der maximalen Leistung zur DQ: 1.95 %		
139	Martin, Benjamin Lebenshilfe BBA e.V.	4	16.08	7.
	Geschlecht: männlich   Alter: 20	Differenz der maximalen Leistung zur DQ: 0.86 %		

Unterschrift Offizielle (1) \_\_\_\_\_ (2) \_\_\_\_\_





# Ergebnisliste Finale



100m Lauf

Frankenstadion Leichtathletik

## Lauf: M3

Startnr.	Name	Bahn	Zeit	Platz
11	Knoop, Fabian 46PLUS Down-Syndrom Stuttgart e.V.	1	17.00	8.

Geschlecht: männlich | Alter: 25

Unterschrift Offizielle (1) \_\_\_\_\_ (2) \_\_\_\_\_





# Ergebnisliste Finale



## 100m Lauf

Frankenstadion Leichtathletik

### Lauf: M4

Startnr.	Name	Bahn	Zeit	Platz
104	Kleikemper, Sebastian GSL Benninghausen	5	16.00	1.
	Geschlecht: männlich   Alter: 34	Differenz der maximalen Leistung zur DQ: 4.59 %		
71	Jauß, Louis Comeniusschule Schwetzingen	3	16.03	2.
	Geschlecht: männlich   Alter: 12	Differenz der maximalen Leistung zur DQ: 5.65 %		
138	Maier, Manuel Lebenshilfe BBA e.V.	1	16.06	3.
	Geschlecht: männlich   Alter: 43	Differenz der maximalen Leistung zur DQ: 9.32 %		
47	Tengler, Leon Bodelschwingh Schule Göppingen	4	16.08	4.
	Geschlecht: männlich   Alter: 13	Differenz der maximalen Leistung zur DQ: 3.83 %		
142	Weis, Marvin Lebenshilfe BBA e.V.	2	17.01	5.
	Geschlecht: männlich   Alter: 25	Differenz der maximalen Leistung zur DQ: 0.58 %		
136	Ebert, Andreas Lebenshilfe BBA e.V.	8	17.07	6.
	Geschlecht: männlich   Alter: 34	Differenz der maximalen Leistung zur DQ: 4.10 %		
20	Sproll, Jakob 46PLUS Down-Syndrom Stuttgart e.V.	6	17.08	7.
	Geschlecht: männlich   Alter: 26	Differenz der maximalen Leistung zur DQ: 0.18 %		

Unterschrift Offizielle (1) \_\_\_\_\_ (2) \_\_\_\_\_





# Ergebnisliste Finale

100m Lauf



Frankenstadion Leichtathletik

## Lauf: M4

Startnr.	Name	Bahn	Zeit	Platz
85	Otto, Nico Gartenschule Ettlingen	7	18.08	8.

Geschlecht: männlich | Alter: 18

Unterschrift Offizielle (1) \_\_\_\_\_ (2) \_\_\_\_\_





# Ergebnisliste Finale



## 100m Lauf

Frankenstadion Leichtathletik

### Lauf: M5

Startnr.	Name	Bahn	Zeit	Platz
1	Baumann, Matthäus 46PLUS Down-Syndrom Stuttgart e.V.	5	17.06	1.
Geschlecht: männlich   Alter: 19		Differenz der maximalen Leistung zur DQ: 5.27 %		
147	Gerlach, Max Lindenschule Rottenburg	3	17.07	2.
Geschlecht: männlich   Alter: 17		Differenz der maximalen Leistung zur DQ: 5.22 %		
2	Burk, Mika 46PLUS Down-Syndrom Stuttgart e.V.	8	17.08	3.
Geschlecht: männlich   Alter: 26		Differenz der maximalen Leistung zur DQ: 8.57 %		
73	Kuderer, Jonas Comeniuschule Schwetzingen	1	17.08	3.
Geschlecht: männlich   Alter: 10		Differenz der maximalen Leistung zur DQ: 8.37 %		
69	Hälbich, Tim Comeniuschule Schwetzingen	4	17.10	5.
Geschlecht: männlich   Alter: 14		Differenz der maximalen Leistung zur DQ: 4.09 %		
154	Vujnovic, Noa Lindenschule Rottenburg	6 Auf Bahn 8 laufen lassen	17.10	5.
Geschlecht: männlich   Alter: 19		Differenz der maximalen Leistung zur DQ: 6.76 %		
8	Gläser, Luca 46PLUS Down-Syndrom Stuttgart e.V.	2	18.07	7.
Geschlecht: männlich   Alter: 20		Differenz der maximalen Leistung zur DQ: 1.58 %		

Unterschrift Offizielle (1) \_\_\_\_\_ (2) \_\_\_\_\_





# Ergebnisliste Finale



100m Lauf

Frankenstadion Leichtathletik

## Lauf: M5

Startnr.	Name	Bahn	Zeit	Platz
137	Häfele, Maximilian Lebenshilfe BBA e.V.	7	18.08	8.

Geschlecht: männlich | Alter: 22

Differenz der maximalen Leistung zur DQ: 1.53 %

Unterschrift Offizielle (1) \_\_\_\_\_ (2) \_\_\_\_\_



## Ergebnisliste Finale

### 100m Lauf

#### Lauf: M6

Startnr.	Name	Bahn	Zeit	Platz
152	Pfeffer, David Lindenschule Rottenburg	2	18.02	1.
	Geschlecht: männlich   Alter: 13		Differenz der maximalen Leistung zur DQ: 6.29 %	
146	Feindt, Felix Lindenschule Rottenburg	5	18.06	2.
	Geschlecht: männlich   Alter: 16		Differenz der maximalen Leistung zur DQ: 5.25 %	
54	Ludwig, Sven BruderhausDiakonie Neckar Alb	4	18.06	2.
	Geschlecht: männlich   Alter: 45		Differenz der maximalen Leistung zur DQ: 4.29 %	
72	Koch, James Comeniuschule Schwetzingen	6	18.08	4.
	Geschlecht: männlich   Alter: 11		Differenz der maximalen Leistung zur DQ: 5.64 %	
144	Aksoy, Atakan Lindenschule Rottenburg	7	19.01	5.
	Geschlecht: männlich   Alter: 17		Differenz der maximalen Leistung zur DQ: 2.16 %	
67	Bekteshi, Bilal Comeniuschule Schwetzingen	3	19.02	6.
	Geschlecht: männlich   Alter: 12		Differenz der maximalen Leistung zur DQ: 0.63 %	
105	Krämer, Tobias GSL Benninghausen	8	20.05	7.
	Geschlecht: männlich   Alter: 44			

Unterschrift Offizielle (1) \_\_\_\_\_ (2) \_\_\_\_\_



## Ergebnisliste Finale



100m Lauf

### Lauf: M6

Startnr.	Name	Bahn	Zeit	Platz
17	Rothenbacher, Theo 46PLUS Down-Syndrom Stuttgart e.V.	1 DNS	0.00	

Geschlecht: männlich | Alter: 18

Unterschrift Offizielle (1) \_\_\_\_\_ (2) \_\_\_\_\_





# Ergebnisliste Finale



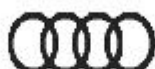
100m Lauf

Frankenstadion Leichtathletik

## Lauf: M7

Startnr.	Name	Bahn	Zeit	Platz
74	Metzger, Lukas Comeniusschule Schwetzingen	2	19.05	1.
Geschlecht: männlich   Alter: 13		Differenz der maximalen Leistung zur DQ: 5.60 %		
124	Shahini, Bjord Hochfirstschule Titisee-Neustadt	6	19.07	2.
Geschlecht: männlich   Alter: 16		Differenz der maximalen Leistung zur DQ: 5.36 %		
50	Dimmerling, Raphael BruderhausDiakonie Neckar Alb	4	19.38	3.
Geschlecht: männlich   Alter: 35		Differenz der maximalen Leistung zur DQ: 1.32 %		
127	Brudel, Noel Klosterbergschule Schwäbisch Gmünd	7	19.39	4.
Geschlecht: männlich   Alter: 16		Differenz der maximalen Leistung zur DQ: 4.10 %		
129	Dürr, Sebastian Klosterbergschule Schwäbisch Gmünd	5	21.00	5.
Geschlecht: männlich   Alter: 15				
7	Ganzhorn, Finn Julius 46PLUS Down-Syndrom Stuttgart e.V.	8	22.00	6.
Geschlecht: männlich   Alter: 18				
10	Kaunert, Fabio 46PLUS Down-Syndrom Stuttgart e.V.	3	22.00	6.
Geschlecht: männlich   Alter: 15				

Unterschrift Offizielle (1) \_\_\_\_\_ (2) \_\_\_\_\_





# Ergebnisliste Finale



100m Lauf

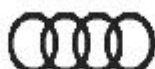
Frankenstadion Leichtathletik

## Lauf: M7

Startnr.	Name	Bahn	Zeit	Platz
130	Geist, Robin Klosterbergschule Schwäbisch Gmünd	1	22.07	8.

Geschlecht: männlich | Alter: 20

Unterschrift Offizielle (1) \_\_\_\_\_ (2) \_\_\_\_\_





# Ergebnisliste Finale



100m Lauf

Frankenstadion Leichtathletik

## Lauf: M8

Startnr.	Name	Bahn	Zeit	Platz
77	Werner, Liam-Tristan Comeniusschule Schwetzingen	5	19.05	1.
Geschlecht: männlich   Alter: 10		Differenz der maximalen Leistung zur DQ: 12.41 %		
131	Rosenstein, Fabian Klosterbergschule Schwäbisch Gmünd	4	19.06	2.
Geschlecht: männlich   Alter: 18		Differenz der maximalen Leistung zur DQ: 12.29 %		
145	Anderson, Henrik Lindenschule Rottenburg	3	22.07	3.
Geschlecht: männlich   Alter: 15				
109	Schulte-Döinghaus, Fred GSL Benninghausen	6	26.06	4.
Geschlecht: männlich   Alter: 54		Differenz der maximalen Leistung zur DQ: 3.37 %		

Unterschrift Offizielle (1) \_\_\_\_\_ (2) \_\_\_\_\_





## Ergebnisliste Finale



5000m Lauf

Frankenstadion Leichtathletik

### Lauf: M1

Startnr.	Name	Bahn	Zeit	Platz
81	Weißberger, Christian Diakonie Pfingstweid  Geschlecht: männlich   Alter: 53	8	18:53.05	1.
138	Maier, Manuel Lebenshilfe BBA e.V.  Geschlecht: männlich   Alter: 43	2	20:54.06	2.
104	Kleikemper, Sebastian GSL Benninghausen  Geschlecht: männlich   Alter: 34	3	21:48.07	3.
58	Kadach, Raphael Bunte Sportgemeinschaft Neckarsulm  Geschlecht: männlich   Alter: 17	4	22:09.09	4.
62	Piela, Jannic Bunte Sportgemeinschaft Neckarsulm  Geschlecht: männlich   Alter: 15	1	23:04.08	5.

Unterschrift Offizielle (1) \_\_\_\_\_ (2) \_\_\_\_\_





## Ergebnisliste Finale

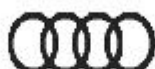


### 5000m Lauf

#### Lauf: M2

Startnr.	Name	Bahn	Zeit	Platz
54	Ludwig, Sven BruderhausDiakonie Neckar Alb  Geschlecht: männlich   Alter: 45	6	29:19.05	1.
102	Kastner, Dennis GSL Benninghausen  Geschlecht: männlich   Alter: 28	5	31:10.01	2.
106	Morfeld, Mario GSL Benninghausen  Geschlecht: männlich   Alter: 50	7	32:25.03	3.

Unterschrift Offizielle (1) \_\_\_\_\_ (2) \_\_\_\_\_





# Ergebnisliste Klassifizierung

## Weitsprung vom Balken



### Gruppe: F1

Startnr.	Name / Delegation	Pos.	Weite
181	Rilling, Celina TSG Reutlingen Inklusiv <small>Geschlecht: weiblich   Alter: 28   Altersklasse: 22- 29</small>		2.70 m
5	Enge, Julia 46PLUS Down-Syndrom Stuttgart e.V. <small>Geschlecht: weiblich   Alter: 15   Altersklasse: 12- 15</small>		2.38 m
22	Wenk, Juliana 46PLUS Down-Syndrom Stuttgart e.V. <small>Geschlecht: weiblich   Alter: 23   Altersklasse: 22- 29</small>		2.15 m
18	Schatz, Reka 46PLUS Down-Syndrom Stuttgart e.V. <small>Geschlecht: weiblich   Alter: 23   Altersklasse: 22- 29</small>		2.08 m
180	Mader, Maja TSG Reutlingen Inklusiv <small>Geschlecht: weiblich   Alter: 19   Altersklasse: 16- 21</small>		3.30 m
177	Lederer, Hanna TSG Reutlingen Inklusiv <small>Geschlecht: weiblich   Alter: 22   Altersklasse: 22- 29</small>		2.53 m
16	Röske, Tamara 46PLUS Down-Syndrom Stuttgart e.V. <small>Geschlecht: weiblich   Alter: 29   Altersklasse: 22- 29</small>		2.40 m
173	Moussa, Fatima Tannenhag-Schule Friedrichshafen <small>Geschlecht: weiblich   Alter: 13   Altersklasse: 12- 15</small>		3.24 m

### Gruppe: M1

Startnr.	Name / Delegation	Pos.	Weite
13	Krebs, Tim 46PLUS Down-Syndrom Stuttgart e.V. <small>Geschlecht: männlich   Alter: 26   Altersklasse: 22- 29</small>		2.54 m
179	Lindemann, Ivo TSG Reutlingen Inklusiv <small>Geschlecht: männlich   Alter: 32   Altersklasse: 30+</small>		2.54 m
171	Eberle, Luis Tannenhag-Schule Friedrichshafen <small>Geschlecht: männlich   Alter: 13   Altersklasse: 12- 15</small>		2.82 m
3	Cole, Joshua 46PLUS Down-Syndrom Stuttgart e.V. <small>Geschlecht: männlich   Alter: 17   Altersklasse: 16- 21</small>		3.00 m
174	Wohlwender, Kilian Tannenhag-Schule Friedrichshafen <small>Geschlecht: männlich   Alter: 14   Altersklasse: 12- 15</small>		2.79 m

Unterschrift Offizielle: (1) \_\_\_\_\_ (2) \_\_\_\_\_





# Landesspiele Baden-Württemberg 2025

## Ergebnisliste Klassifizierung

### Weitsprung vom Balken



#### Gruppe: M2

Startnr.	Name / Delegation	Pos.	Weite
20	Sproll, Jakob 46PLUS Down-Syndrom Stuttgart e.V. <small>Geschlecht: männlich   Alter: 26   Altersklasse: 22- 29</small>		2.38 m
170	Arhiem, Samir Tannenhag-Schule Friedrichshafen <small>Geschlecht: männlich   Alter: 18   Altersklasse: 16- 21</small>		2.95 m
1	Baumann, Matthäus 46PLUS Down-Syndrom Stuttgart e.V. <small>Geschlecht: männlich   Alter: 19   Altersklasse: 16- 21</small>		2.31 m
11	Knoop, Fabian 46PLUS Down-Syndrom Stuttgart e.V. <small>Geschlecht: männlich   Alter: 25   Altersklasse: 22- 29</small>		3.09 m

Unterschrift Offizielle: (1) \_\_\_\_\_ (2) \_\_\_\_\_





# Landesspiele Baden-Württemberg 2025



## Ergebnisliste Klassifizierung

### Weitsprung mit Absprungzone

Frankenstadion Leichtathletik

#### Gruppe: F1

Startnr.	Name / Delegation	Pos.	Weite
76	Soumelidou, Nadia Comeniusschule Schwetzingen Geschlecht: weiblich   Alter: 13   Altersklasse: 12-15	V1: 2.30 m V2: 2.53 m 0.00 m	2.53 m
75	Rodenbusch, Chiara Comeniusschule Schwetzingen Geschlecht: weiblich   Alter: 15   Altersklasse: 12-15	V1: 1.25 m V2: 1.25 m 0.00 m	1.25 m
42	Griesinger, Nele Bodelschwingh Schule Göppingen Geschlecht: weiblich   Alter: 15   Altersklasse: 12-15	0.00 m V2: 1.53 m 0.00 m	1.53 m
89	Wolff, Melinda Gartenschule Ettlingen Geschlecht: weiblich   Alter: 14   Altersklasse: 12-15	V1: 2.67 m V2: 2.92 m V3: 2.50 m	2.92 m
119	Da Silva Fernandes, Renata Hochfirstschule Titisee-Neustadt Geschlecht: weiblich   Alter: 14   Altersklasse: 12-15	V1: 2.00 m 0.00 m V3: 1.83 m	2.00 m
143	Adelberger, Lina Lindenschule Rottenburg Geschlecht: weiblich   Alter: 15   Altersklasse: 12-15	0.00 m V2: 1.84 m V3: 1.68 m	1.84 m

#### Gruppe: F2

Startnr.	Name / Delegation	Pos.	Weite
163	Wiederle, Leonie Schule Günterstal Geschlecht: weiblich   Alter: 16   Altersklasse: 16-21	V1: 2.07 m V2: 2.22 m V3: 2.24 m	2.24 m
87	Schimkat, Clara Gartenschule Ettlingen Geschlecht: weiblich   Alter: 18   Altersklasse: 16-21	0.00 m V2: 1.48 m V3: 1.63 m	1.63 m
68	Buchholz, Alisa Comeniusschule Schwetzingen Geschlecht: weiblich   Alter: 12   Altersklasse: 12-15	V1: 2.06 m V2: 1.75 m V3: 2.07 m	2.07 m
82	Bandel, Laura Gartenschule Ettlingen Geschlecht: weiblich   Alter: 17   Altersklasse: 16-21	V1: 2.10 m 0.00 m V3: 2.14 m	2.14 m
88	Weichwald, Leonie Gartenschule Ettlingen Geschlecht: weiblich   Alter: 17   Altersklasse: 16-21	V1: 3.18 m V2: 3.11 m V3: 3.23 m	3.23 m

Unterschrift Offizielle: (1) \_\_\_\_\_ (2) \_\_\_\_\_





## Ergebnisliste Klassifizierung

## Weitsprung mit Absprungzone

Frankenstadion Leichtathletik


## Gruppe: F3

Startnr.	Name / Delegation	Pos.	Weite
133	Bühler, Carolin Lebenshilfe BBA e.V. Geschlecht: weiblich   Alter: 24   Altersklasse: 22-29	V1: 2.21 m V2: 2.30 m 0.00 m	2.30 m
70	Jafari, Habibe Comeniusschule Schwetzingen Geschlecht: weiblich   Alter: 18   Altersklasse: 16-21	V1: 2.37 m V2: 2.54 m V3: 2.76 m	2.76 m
115	Kumm, Zoe Hardtwaldschule Karlsruhe Geschlecht: weiblich   Alter: 20   Altersklasse: 16-21	V1: 2.33 m V2: 2.50 m V3: 2.43 m	2.50 m
86	Pierza, Jule Gartenschule Ettlingen Geschlecht: weiblich   Alter: 16   Altersklasse: 16-21	V1: 1.91 m V2: 1.85 m V3: 2.04 m	2.04 m
158	Copur, Eylül Schule Günterstal Geschlecht: weiblich   Alter: 16   Altersklasse: 16-21	V1: 1.30 m V2: 1.28 m V3: 1.12 m	1.30 m

## Gruppe: M1

Startnr.	Name / Delegation	Pos.	Weite
67	Bekteshi, Bilal Comeniusschule Schwetzingen Geschlecht: männlich   Alter: 12   Altersklasse: 12-15	V1: 1.73 m 0.00 m 0.00 m	1.73 m
47	Tengler, Leon Bodelschwingh Schule Göppingen Geschlecht: männlich   Alter: 13   Altersklasse: 12-15	V1: 3.22 m V2: 3.02 m V3: 2.96 m	3.22 m
152	Pfeffer, David Lindenschule Rottenburg Geschlecht: männlich   Alter: 13   Altersklasse: 12-15	V1: 2.44 m V2: 1.84 m V3: 2.62 m	2.62 m
78	Xhemailj, Ajan Comeniusschule Schwetzingen Geschlecht: männlich   Alter: 12   Altersklasse: 12-15	V1: 3.30 m V2: 3.42 m V3: 3.54 m	3.54 m
160	Ferrazzo, Valentino Schule Günterstal Geschlecht: männlich   Alter: 15   Altersklasse: 12-15	V1: 4.22 m V2: 4.08 m V3: 4.13 m	4.22 m
113	de Gregorio, Samuele Hardtwaldschule Karlsruhe Geschlecht: männlich   Alter: 12   Altersklasse: 12-15	V1: 2.23 m V2: 2.13 m V3: 2.09 m	2.23 m
74	Metzger, Lukas Comeniusschule Schwetzingen Geschlecht: männlich   Alter: 13   Altersklasse: 12-15	V1: 2.13 m V2: 2.19 m V3: 2.29 m	2.29 m
71	Jauß, Louis Comeniusschule Schwetzingen Geschlecht: männlich   Alter: 12   Altersklasse: 12-15	V1: 3.31 m V2: 3.10 m 0.00 m	3.31 m

Unterschrift Offizielle: (1) \_\_\_\_\_ (2) \_\_\_\_\_





# Landesspiele Baden-Württemberg 2025

## Ergebnisliste Klassifizierung

### Weitsprung mit Absprungzone



SPECIAL OLYMPICS  
LANDESSPIELE  
HEILBRONN/NECKARPSULM 2025

Frankenstadion Leichtathletik

#### Gruppe: M2

Startnr.	Name / Delegation	Pos.	Weite
136	Ebert, Andreas Lebenshilfe BBA e.V. Geschlecht: männlich   Alter: 34   Altersklasse: 30+	V1: 1.83 m V2: 1.84 m V3: 2.10 m	2.10 m
79	Ackermann, Jürgen Diakonie Pfingstweid Geschlecht: männlich   Alter: 47   Altersklasse: 30+	V1: 1.52 m V2: 1.45 m V3: 1.56 m	1.56 m
85	Otto, Nico Gartenschule Ettlingen Geschlecht: männlich   Alter: 18   Altersklasse: 16- 21	V1: 2.30 m V2: 2.35 m 0.00 m	2.35 m
153	Trumpf, Francesco Lindenschule Rottenburg Geschlecht: männlich   Alter: 16   Altersklasse: 16- 21	V1: 3.06 m V2: 3.06 m 0.00 m	3.06 m
139	Martin, Benjamin Lebenshilfe BBA e.V. Geschlecht: männlich   Alter: 20   Altersklasse: 16- 21	V1: 2.44 m V2: 2.66 m V3: 2.75 m	2.75 m
39	Campolongo, Mario Bodelschwingh Schule Göppingen Geschlecht: männlich   Alter: 17   Altersklasse: 16- 21	V1: 2.55 m 0.00 m V3: 2.62 m	2.62 m
84	Gerstner, Florian Gartenschule Ettlingen Geschlecht: männlich   Alter: 19   Altersklasse: 16- 21	V1: 3.57 m V2: 3.55 m V3: 3.80 m	3.80 m

#### Gruppe: M3

Startnr.	Name / Delegation	Pos.	Weite
77	Werner, Liam-Tristan Comeniusschule Schwetzingen Geschlecht: männlich   Alter: 10   Altersklasse: 8- 11	V1: 1.52 m V2: 2.27 m V3: 2.26 m	2.27 m
137	Häfele, Maximilian Lebenshilfe BBA e.V. Geschlecht: männlich   Alter: 22   Altersklasse: 22- 29	V1: 1.67 m V2: 1.73 m V3: 2.17 m	2.17 m
116	Zeltmann, Luca Hardtwaldschule Karlsruhe Geschlecht: männlich   Alter: 10   Altersklasse: 8- 11	V1: 2.27 m V2: 2.72 m V3: 2.61 m	2.72 m
72	Koch, James Comeniusschule Schwetzingen Geschlecht: männlich   Alter: 11   Altersklasse: 8- 11	V1: 2.40 m V2: 2.47 m V3: 2.62 m	2.62 m
73	Kuderer, Jonas Comeniusschule Schwetzingen Geschlecht: männlich   Alter: 10   Altersklasse: 8- 11	V1: 2.69 m V2: 2.41 m V3: 2.70 m	2.70 m
33	Aichert, Sebastian ASV Scheppach-Adolzfurt e.V. Geschlecht: männlich   Alter: 39   Altersklasse: 30+	V1: 2.30 m V2: 2.57 m V3: 2.75 m	2.75 m
142	Weis, Marvin Lebenshilfe BBA e.V. Geschlecht: männlich   Alter: 25   Altersklasse: 22- 29	V1: 2.66 m V2: 2.73 m V3: 2.84 m	2.84 m
69	Hälbich, Tim Comeniusschule Schwetzingen Geschlecht: männlich   Alter: 14   Altersklasse: 12- 15	V1: 2.57 m V2: 2.34 m V3: 2.51 m	2.57 m

Unterschrift Offizielle: (1) \_\_\_\_\_ (2) \_\_\_\_\_





# Landesspiele Baden-Württemberg 2025

## Ergebnisliste Klassifizierung

800m Lauf




SPECIAL OLYMPICS  
LANDESSPIELE  
HEILBRONN/NECKARSULM 2025

Frankenstadion Leichtathletik

Lauf: MIX

Startnr.	Name / Delegation	Geschl. / Alter	Bahn	Zeit
156	Bohnen, Hans RehaSportBretten e.V.	m / 58	4	03:38.71
19	Schwarz, Mara 46PLUS Down-Syndrom Stuttgart e.V.	w / 23	6	04:19.04
61	Mandel, Nico Bunte Sportgemeinschaft Neckarsulm	m / 27	3	02:57.08
83	Detfurth, Carla Gartenschule Ettlingen	w / 17	5	04:28.10

Unterschrift Offizielle: (1) \_\_\_\_\_ (2) \_\_\_\_\_





# Landesspiele Baden-Württemberg 2025

## Ergebnisliste Klassifizierung



SPECIAL OLYMPICS  
LANDESSPIELE  
HEILBRONN/NECKARSULM 2025

### 400m Lauf

Frankenstadion Leichtathletik


#### Lauf: F1

Startnr.	Name / Delegation	Geschl. / Alter	Bahn	Zeit
160	Ferrazzo, Valentino Schule Günterstal	m / 15	5	01:11.20
128	Butonoi, Andrei Klosterbergschule Schwäbisch Gmünd	m / 16	4	01:34.00
161	Klymenko, Mykola Schule Günterstal	m / 15	3	0.00
162	Tayar, Hari Schule Günterstal	m / 16	2	01:15.05
178	Lederer, Mia TSG Reutlingen Inklusiv	w / 20	6	01:27.09

#### Lauf: M1

Startnr.	Name / Delegation	Geschl. / Alter	Bahn	Zeit
105	Krämer, Tobias GSL Benninghausen	m / 44	6	01:46.06
59	Karaman, Mert Bunte Sportgemeinschaft Neckarsulm	m / 23	3	01:14.02
56	Andrasch, Ralf Bunte Sportgemeinschaft Neckarsulm	m / 33	4	01:08.00
156	Bohnen, Hans RehaSportBretten e.V.	m / 58	5	01:39.03

Unterschrift Offizielle: (1) \_\_\_\_\_ (2) \_\_\_\_\_





# Landesspiele Baden-Württemberg 2025

## Ergebnisliste Klassifizierung

### 100m E-Rollstuhl Slalom




SPECIAL OLYMPICS  
LANDESSPIELE  
HEILBRONN/NECKARARSULM 2025

Frankenstadion Leichtathletik

Lauf: M1

Startnr.	Name / Delegation	Geschl. / Alter	Bahn	Zeit
168	Schrägle, Matthias Schwarzwaldwerkstatt Dornstetten	m / 34	0	01:56.01
169	Tomm, Manuel Schwarzwaldwerkstatt Dornstetten	m / 33	0	02:13.01

Unterschrift Offizielle: (1) \_\_\_\_\_ (2) \_\_\_\_\_





# Landesspiele Baden-Württemberg 2025

## Ergebnisliste Klassifizierung

### 50m Rollstuhl Rennen



SPECIAL OLYMPICS  
LANDESSPIELE  
HEILBRONN/NECKARSAULM 2025

Frankenstadion Leichtathletik

Lauf: MIX

Startnr.	Name / Delegation	Geschl. / Alter	Bahn	Zeit
166	Augsburger, Anja Schwarzwaldwerkstatt Dornstetten	w / 32	4	03:49.02
167	Bäuerle, Marc Schwarzwaldwerkstatt Dornstetten	m / 30	5	01:00.05

Unterschrift Offizielle: (1) \_\_\_\_\_ (2) \_\_\_\_\_





# Landesspiele Baden-Württemberg 2025

## Ergebnisliste Klassifizierung




SPECIAL OLYMPICS  
LANDESSPIELE  
HEILBRONN/NECKAR-SULM 2025

### 50m Lauf

Frankenstadion Leichtathletik

Lauf: F1				
Startnr.	Name / Delegation	Geschl. / Alter	Bahn	Zeit
93	Sandhaas, Mona Georg-Wimmer-Schule Lahr	w / 12	2	9.02
38	Belobig, Tea Bodelschwingh Schule Göppingen	w / 12	4	11.04
125	Vogt, Lena Hochfirstschule Titisee-Neustadt	w / 13	7	12.05
121	Ketterer, Laura Hochfirstschule Titisee-Neustadt	w / 13	3	13.05
122	Kozinda, Darja Hochfirstschule Titisee-Neustadt	w / 14	6	12.01
126	Weber, Mia Hochfirstschule Titisee-Neustadt	w / 13	1	11.03
41	Geiger, Pia Aurelia Bodelschwingh Schule Göppingen	w / 13	5	11.04
Lauf: F2				
Startnr.	Name / Delegation	Geschl. / Alter	Bahn	Zeit
135	Doninger, Daniela Lebenshilfe BBA e.V.	w / 27	5	13.06
134	Bühler, Marina Lebenshilfe BBA e.V.	w / 17	4	10.09
44	Keck, Stefanie Bodelschwingh Schule Göppingen	w / 16	6	11.02
120	Isele, Sina Hochfirstschule Titisee-Neustadt	w / 17	3	13.06
95	Uchowa, Amalia Georg-Wimmer-Schule Lahr	w / 15	7	11.08
115	Kumm, Zoe Hardtwaldschule Karlsruhe	w / 20	2	9.04

Unterschrift Offizielle: (1) \_\_\_\_\_ (2) \_\_\_\_\_





# Landesspiele Baden-Württemberg 2025

## Ergebnisliste Klassifizierung



SPECIAL OLYMPICS  
LANDESSPIELE  
HEILBRONN/NECKAR-ALB 2025


50m Lauf

Frankenstadion Leichtathletik

Lauf: F3

Startnr.	Name / Delegation	Geschl. / Alter	Bahn	Zeit
65	Klimetzek, Miriam BVSG Aalen	w / 43	6	12.04
103	Kiel, Ines GSL Benninghausen	w / 39	3	11.09
107	Nüsse, Anke GSL Benninghausen	w / 43	7	14.00
51	Eisele, Dorothea BruderhausDiakonie Neckar Alb	w / 35	4	12.07
53	Künschner, Katja BruderhausDiakonie Neckar Alb	w / 45	2	16.07
108	Schreiber, Nadin GSL Benninghausen	w / 35	1	12.04
100	Grimm, Saskia GSL Benninghausen	w / 31	5	0.00
141	Schumacher, Muriel Lebenshilfe BBA e.V.	w / 30	8	15.01

Unterschrift Offizielle: (1) \_\_\_\_\_ (2) \_\_\_\_\_





# Landesspiele Baden-Württemberg 2025

## Ergebnisliste Klassifizierung



SPECIAL OLYMPICS  
LANDESSPIELE  
HEILBRONN/NECKARARSUM 2025


50m Lauf

Frankenstadion Leichtathletik

Lauf: M1

Startnr.	Name / Delegation	Geschl. / Alter	Bahn	Zeit
116	Zeltmann, Luca Hardtwaldschule Karlsruhe	m / 10	3	9.11
46	Matthäus, Tim Maximillian Bodelschwingh Schule Göppingen	m / 14	7	11.09
114	König, Sam Hardtwaldschule Karlsruhe	m / 14	8	12.01
172	Meziu, Arnis Tannenhag-Schule Friedrichshafen	m / 13	1	13.07
113	de Gregorio, Samuele Hardtwaldschule Karlsruhe	m / 12	5	10.02
157	Landup, Nikola SC 88 Bruchhausen	m / 9	2	15.02
92	Krüger, Luca Georg-Wimmer-Schule Lahr	m / 12	6	9.07
91	Camilo, Elias Georg-Wimmer-Schule Lahr	m / 12	4	8.09

Unterschrift Offizielle: (1) \_\_\_\_\_ (2) \_\_\_\_\_





# Landesspiele Baden-Württemberg 2025

## Ergebnisliste Klassifizierung

50m Lauf




SPECIAL OLYMPICS  
LANDESSPIELE  
HEILBRONN/NECKAR-ARGUS 2025

Frankenstadion Leichtathletik

Lauf: M2

Startnr.	Name / Delegation	Geschl. / Alter	Bahn	Zeit
140	Scharf, Niklas Lebenshilfe BBA e.V.	m / 27	2	11.00
90	Al Salim, Ghandi Georg-Wimmer-Schule Lahr	m / 15	4	13.00
55	Wangerow, Sven BruderhausDiakonie Neckar Alb	m / 35	1	0.00
94	Schimwari, Abdul Hadi Georg-Wimmer-Schule Lahr	m / 15	7	8.08
132	Betz, Daniel Lebenshilfe BBA e.V.	m / 24	5	16.01
37	Weichwald, Benjamin ASV Scheppach-Adolfzfurt e.V.	m / 37	8	8.09
118	Chistol, Simone Hochfirstschule Titisee-Neustadt	m / 15	3	8.03
35	Fleischer, Lenny ASV Scheppach-Adolfzfurt e.V.	m / 15	6	10.03

Unterschrift Offizielle: (1) \_\_\_\_\_ (2) \_\_\_\_\_





# Landesspiele Baden-Württemberg 2025

## Ergebnisliste Klassifizierung



SPECIAL OLYMPICS  
LANDESSPIELE  
HEILBRONN/NECKARARSULM 2025


50m Lauf

Frankenstadion Leichtathletik

Lauf: M3

Startnr.	Name / Delegation	Geschl. / Alter	Bahn	Zeit
99	Göbel, Dirk GSL Benninghausen	m / 57	7	12.04
48	Bläsing, Martin BruderhausDiakonie Neckar Alb	m / 41	3	9.08
34	Dian, Daniel ASV Scheppach-Adolfurt e.V.	m / 37	2	9.09
176	Hautzinger, Holger TSG Reutlingen Inklusiv	m / 52	1	11.09
79	Ackermann, Jürgen Diakonie Pfingstweid	m / 47	4	11.06
36	Sturm, Heiko ASV Scheppach-Adolfurt e.V.	m / 48	8	9.01
49	Blattner, Arthur BruderhausDiakonie Neckar Alb	m / 49	6	0.00
33	Aichert, Sebastian ASV Scheppach-Adolfurt e.V.	m / 39	5	8.08

Unterschrift Offizielle: (1) \_\_\_\_\_ (2) \_\_\_\_\_





# Landesspiele Baden-Württemberg 2025

## Ergebnisliste Klassifizierung



### 4x50m Pendelstaffel

Frankenstadion Leichtathletik

#### Lauf: M1

Team	Bib#	Team-Mitglieder	Bahn	Zeit
Georg-Wimmer-Schule Altersklasse: 8- 15   Geschlecht: männlich	91 92 94 90	Camiolo, Elias Krüger, Luca Schimwari, Abdul Hadi Al Salim, Ghandi	6	37.00
ASV Scheppach-Adolfzfurt Altersklasse: 22+   Geschlecht: männlich	36 35 37 33	Sturm, Heiko Fleischer, Lenny Weichwald, Benjamin Aichert, Sebastian	4	48.02
Bodelschwingh 50er Turbo Altersklasse: 16- 21   Geschlecht: männlich	41 44 38 46	Geiger, Pia Aurelia Keck, Stefanie Belobig, Tea Matthäus, Tim Maximillian	5	48.20
BruderhausDiakonie Neckar Alb Altersklasse: 22+   Geschlecht: männlich	95 53 51 48	Uchowa, Amalia Künschner, Katja Eisele, Dorothea Bläsing, Martin	3	52.05
GSL Benninghausen Altersklasse: 22+   Geschlecht: männlich	103 99 108 107	Kiel, Ines Göbel, Dirk Schreiber, Nadin Nüsse, Anke	2	56.07
Hochfirstschule Titisee-Neustadt 2 Altersklasse: 16- 21   Geschlecht: männlich	118 120 126 125	Chistol, Simone Isele, Sina Weber, Mia Vogt, Lena	7	57.09
Lebenshilfe BBA 50 Altersklasse: 22+   Geschlecht: männlich	140 135 141 134	Scharf, Niklas Doninger, Daniela Schumacher, Muriel Bühler, Marina	1	01:21.05

Unterschrift Offizielle: (1) \_\_\_\_\_ (2) \_\_\_\_\_

